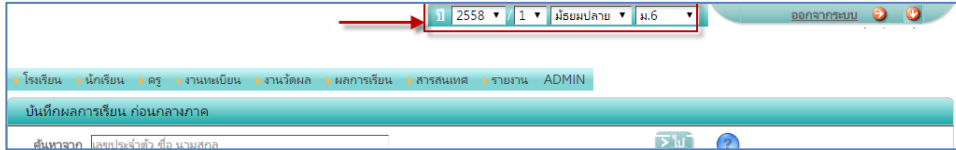


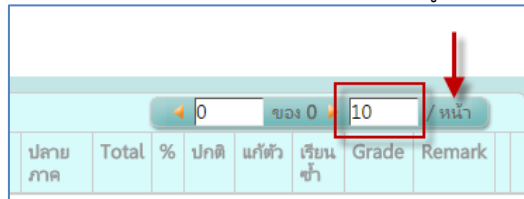
1. รูปแบบการใช้งาน

1. การตรวจสอบปีการศึกษา ภาคเรียนและระดับชั้น เพื่อให้แสดงข้อมูลรายวิชาให้ถูกต้อง





2. การแสดงผลรายชื่อนักเรียน

สังเกตว่าจะมีรายชื่อให้นักเรียนขึ้นทีละ 10 คนซึ่งอาจทำให้ไม่สะดวกในการบันทึกข้อมูล สามารถกำหนดให้แสดงจำนวนมาก ๆ ได้โดยการใส่จำนวนที่ต้องการในส่วนการแสดงผลหน้าจอดังรูป

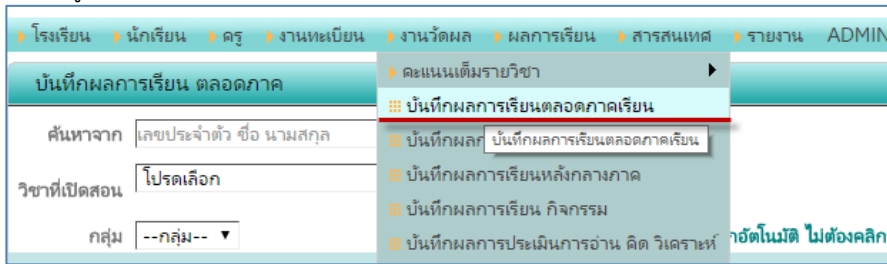


เมื่อใส่จำนวนแล้วคลิกที่ปุ่ม หน้า หน้าเว็บจะรีเฟรชหน้าจอเพื่อเรียกรายชื่อนักเรียนที่อยู่ในกลุ่มนั้นขึ้นมาแสดง

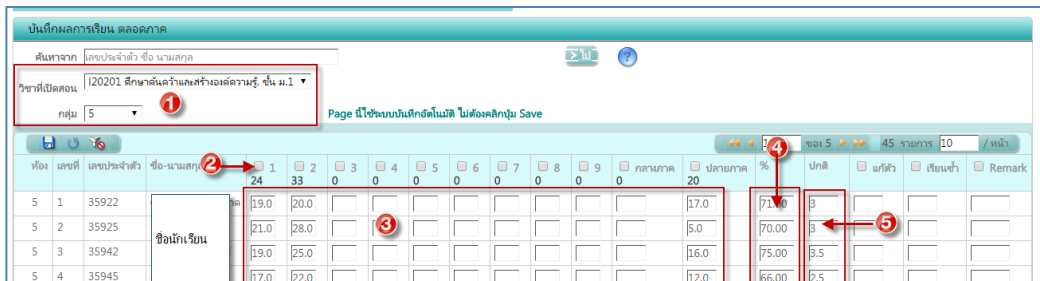
3. การบันทึกคะแนน หน้าเว็บจะทำการบันทึกข้อมูลโดยอัตโนมัติ สามารถทำการแก้ไขได้ตลอดโดยจะเก็บข้อมูลสุดท้ายที่กรอกไว้ ดังนั้นต้องตรวจสอบให้ถูกต้องก่อนที่จะปิดหน้าเว็บ
4. บางหัวข้อสามารถเอาเมาส์ไปชี้ข้อความบนหัวตารางเพื่อดูข้อมูลเพิ่มเติม
5. ในข้อความสีเทาบนหัวตาราง สามารถคลิกเพื่อทำการจัดเรียงจากน้อยไปมาก หรือคลิกอีกครั้งจากมากไปน้อยได้
6. การกรอกคะแนน คลิกเลือกช่องที่จะกรอกและกดปุ่ม Tab บนแป้นพิมพ์เพื่อไปยังช่องที่จะกรอกถัดไป เมื่อครบแล้วคลิกปุ่ม  เพื่อดูผลรวมคะแนนใหม่
7. สามารถคลิกที่ปุ่ม  เพื่อดาวโหลดคู่มือการบันทึกคะแนน

2. การบันทึกผลการเรียนตลอดภาคเรียน

1. ไปที่เมนู งานวัดผล > บันทึกผลการเรียนตลอดภาคเรียน



2. จะแสดงหน้าจอการบันทึกคะแนน



1. เลือกวิชาและกลุ่มเรียน ถ้าไม่เลือกกลุ่มจะไม่มีชื่อนักเรียนขึ้น
2. คลิกเลือกในหัวข้อที่ต้องการบันทึกคะแนนเต็ม ถ้าไม่คลิกเลือก จะไม่สามารถบันทึกคะแนนในหัวข้อนั้นได้
3. บันทึกคะแนน โดยสามารถกดปุ่ม tab หรือลูกศรเพื่อเลื่อนไปยังช่องถัดไปได้ และไม่สามารถใส่ตัวเลขที่มากกว่าคะแนนเต็มที่ถูกกำหนดไว้ด้านบนได้ เมื่อมีการคลิกช่องถัดไปแล้วระบบจะบันทึกโดยอัตโนมัติ
4. เป็นช่องคะแนนรวมทั้งหมดที่ได้
5. แสดงเกรดที่ได้มาจากการคำนวณคะแนนที่ได้ทั้งหมดนำไปเทียบกับคะแนนเต็มรายวิชา

3. การบันทึกผลการเรียนที่ได้จากการเทียบโอน

เมื่อมีนักเรียนเทียบโอน ต้องเข้าไปลงทะเบียนในปีที่ผ่านมาโดยเปลี่ยนปีการศึกษาที่อยู่ด้านบนแล้วลงทะเบียนเหมือนนักเรียนปกติ ผู้สอนอาจเป็นนายทะเบียนเพื่อช่วยต่อการบันทึกข้อมูลผลการเรียน

การบันทึกผลการเรียนวิชาเทียบโอน

ไปที่เมนู งานวัดผล > บันทึกผลการเรียนตลอดภาคเรียน หรือบันทึกผลการเรียนหลังกลางภาค ตามที่โรงเรียนได้กำหนดขั้นตอนการบันทึกคะแนน



เลือกวิชา เลือกกลุ่มเรียน เหมือนการบันทึกคะแนนปกติ
กรอกช่องนี้ในกรณีต้องการบันทึกข้อมูลผลการเรียนที่เทียบโอนมาในช่อง Remark

