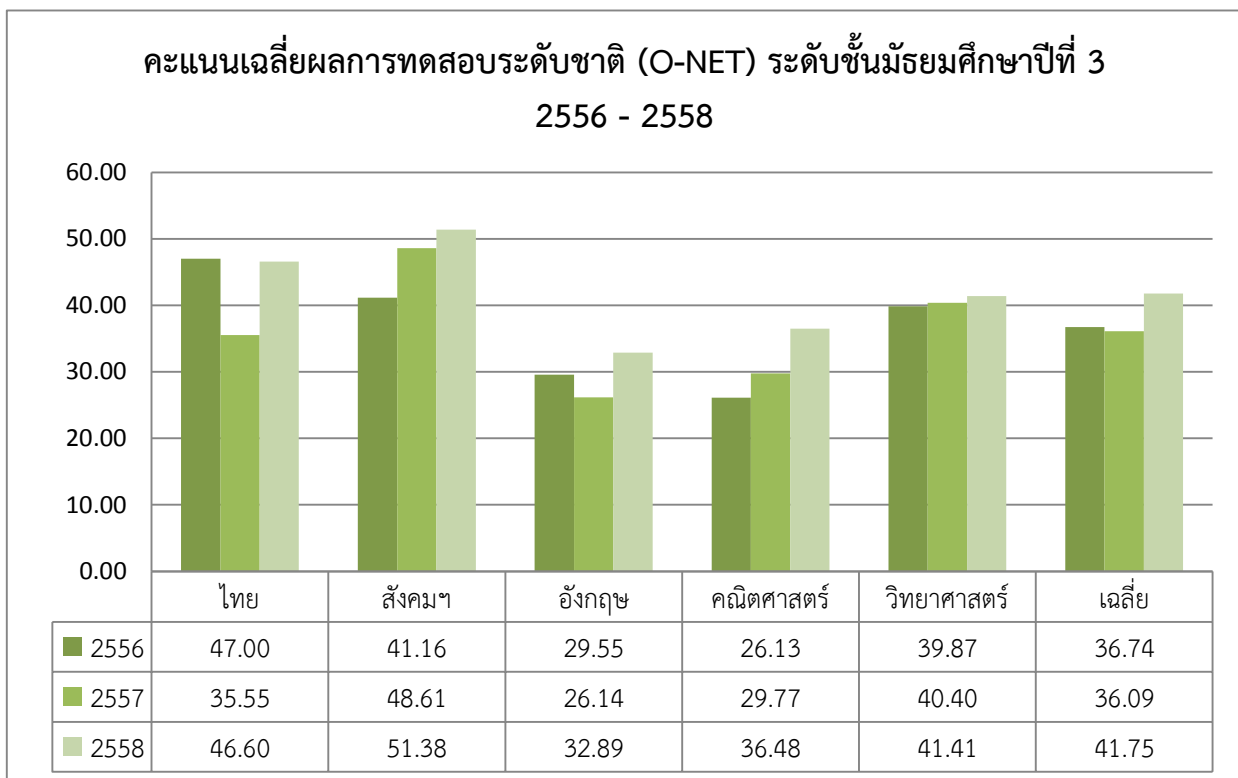
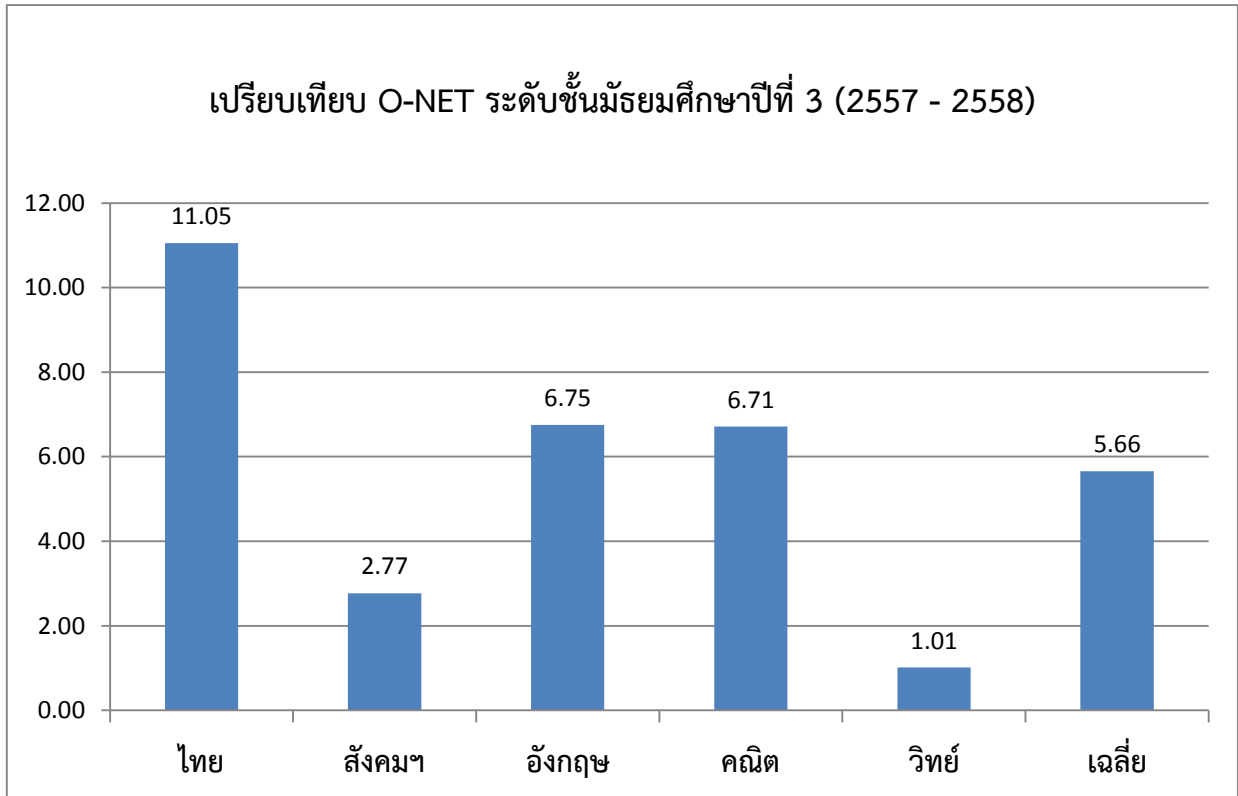




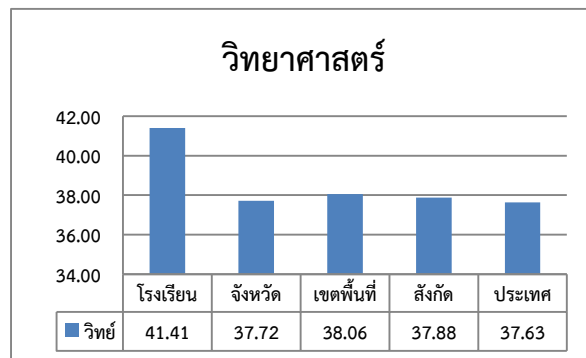
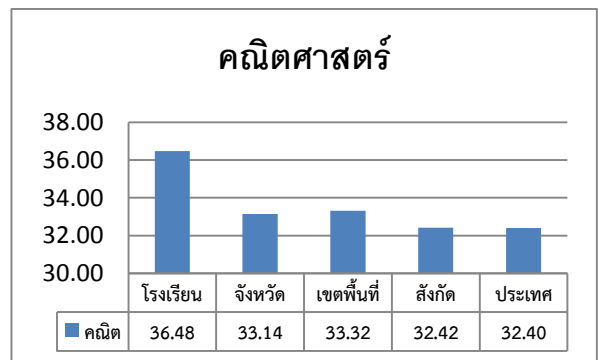
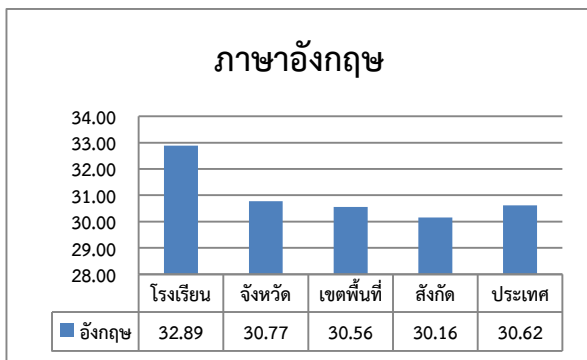
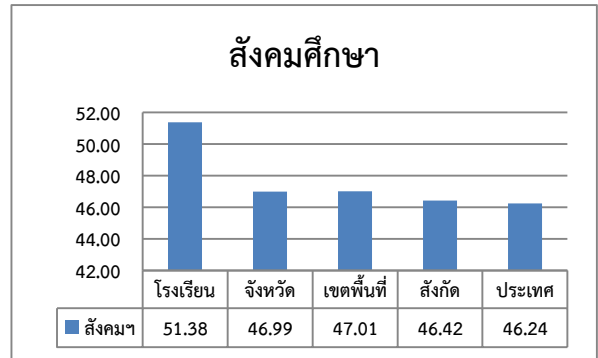
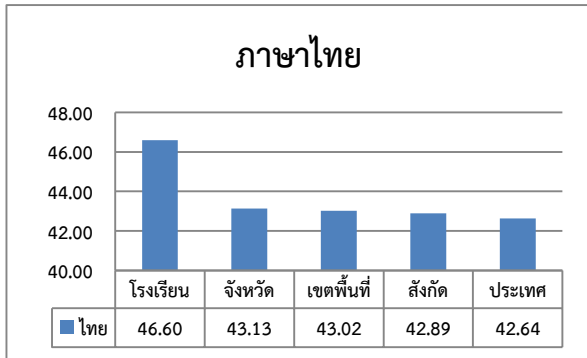
การวิเคราะห์ผลการทดสอบระดับชาติขั้นพื้นฐาน (O-NET)
ปีการศึกษา 2556 – 2558
ชั้นมัธยมศึกษาปีที่ 3 และชั้นมัธยมศึกษาปีที่ 6

ฝ่ายการบริหารวิชาการ
โรงเรียนรัตนราษฎร์บำรุง อำเภอบ้านโป่ง จังหวัดราชบุรี
สำนักงานเขตพื้นที่การศึกษามัธยมศึกษา เขต 8

พัฒนาการผลการทดสอบระดับชาติขั้นพื้นฐาน (O-NET) ปีการศึกษา 2557-2558

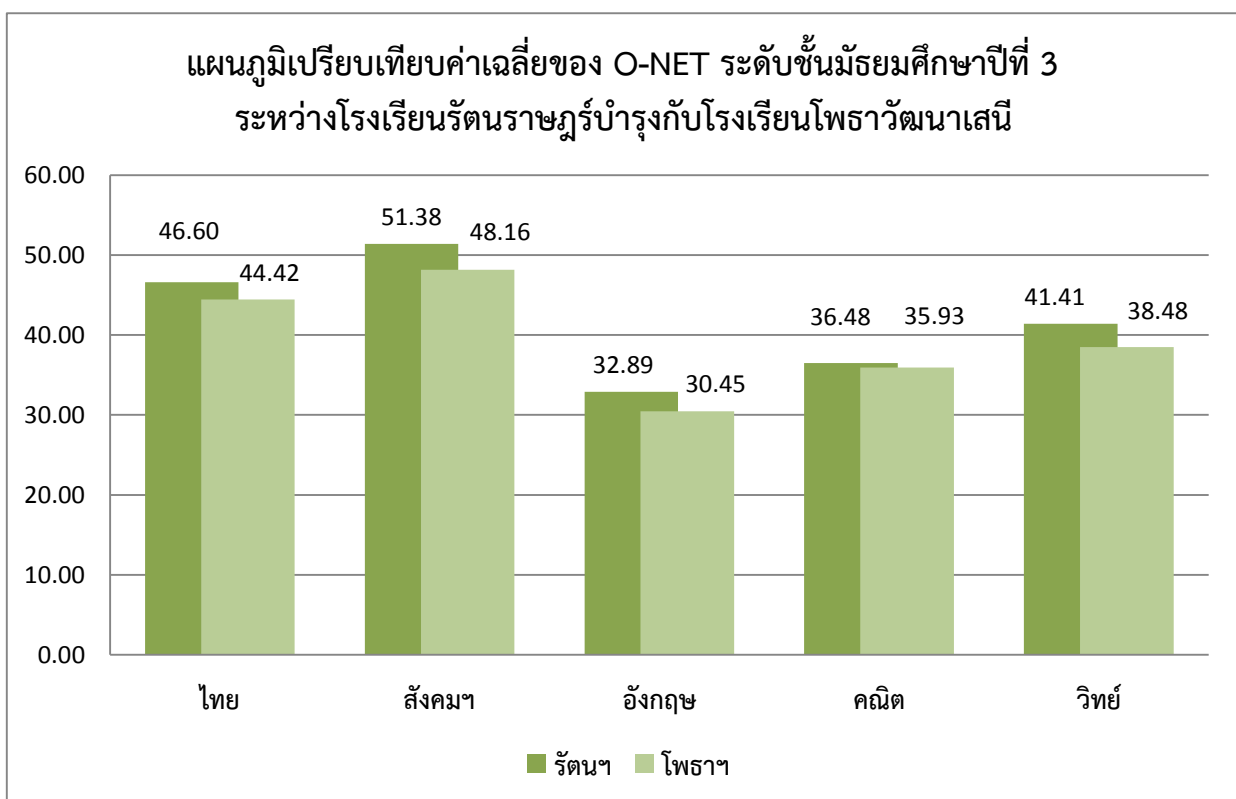


คะแนนเฉลี่ยผลการทดสอบระดับชาติ (O-NET) ปีการศึกษา 2558 ชั้นมัธยมศึกษาปีที่ 3



ตารางเปรียบเทียบค่าเฉลี่ยของผลการทดสอบระดับชาติ (O-NET) ระดับชั้นมัธยมศึกษาปีที่ 3
โรงเรียนรัตนราษฎร์บำรุง กับโรงเรียนโพธาวัฒนาเสนี

วิชา	รัตนฯ	โพธาฯ
ไทย	46.60	44.42
สังคมฯ	51.38	48.16
อังกฤษ	32.89	30.45
คณิต	36.48	35.93
วิทย์	41.41	38.48



จากตารางสรุปการเปรียบเทียบค่าเฉลี่ยของ O-NET พบว่า

มี 5 กลุ่มสาระฯ ที่มีค่าเฉลี่ยเพิ่มขึ้นจากปีการศึกษา 2557 ได้แก่ ภาษาไทย ภาษาอังกฤษ คณิตศาสตร์ สังคมศึกษา วิทยาศาสตร์ ตามลำดับ และมีค่าเฉลี่ยสูงกว่าระดับประเทศ ได้แก่ สังคมศึกษา คณิตศาสตร์ ภาษาไทย วิทยาศาสตร์ และภาษาอังกฤษตามลำดับ

ผลการวิเคราะห์การทดสอบระดับชาติ การศึกษาขั้นพื้นฐาน (O-NET) ปีการศึกษา 2558
มาตรฐานการเรียนรู้ที่โรงเรียนควรเร่งพัฒนาเนื่องจากคะแนนเฉลี่ยของโรงเรียนต่ำกว่าคะแนนเฉลี่ยของ
ระดับประเทศ

ระดับชั้นมัธยมศึกษาปีที่ 3

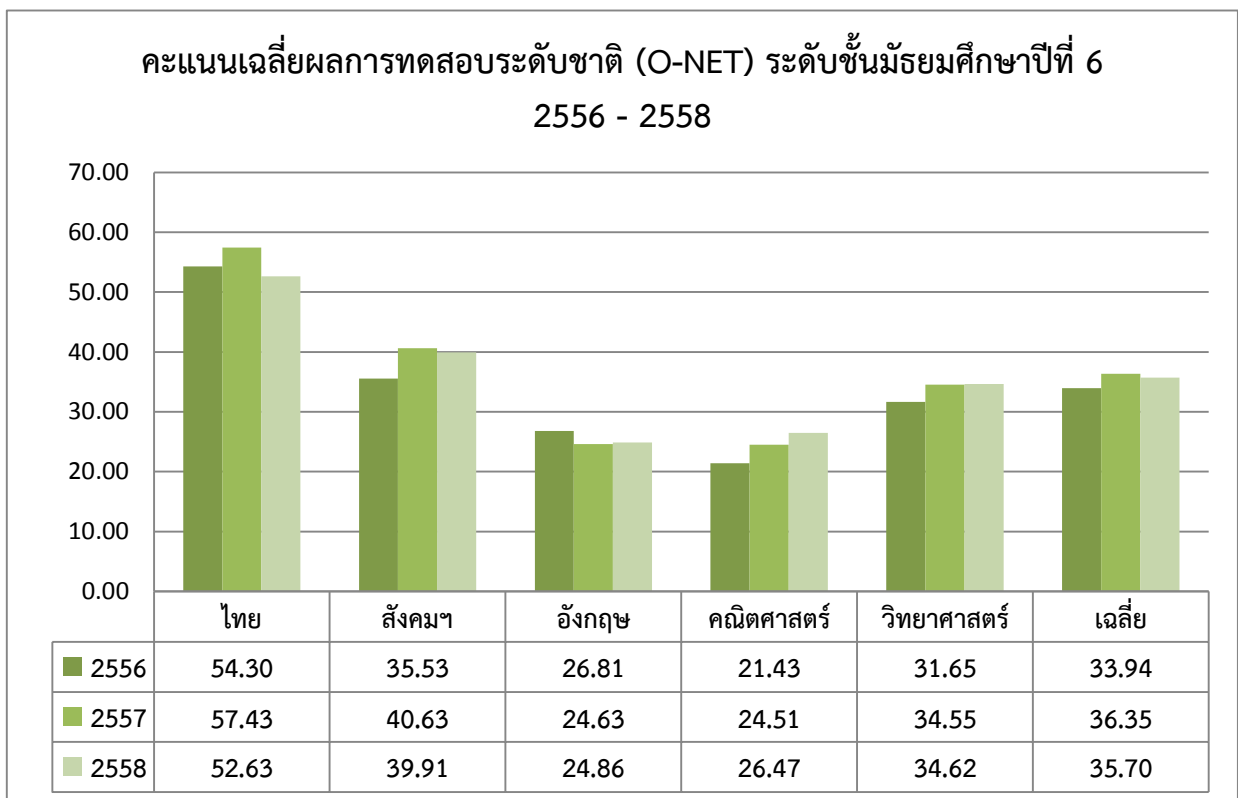
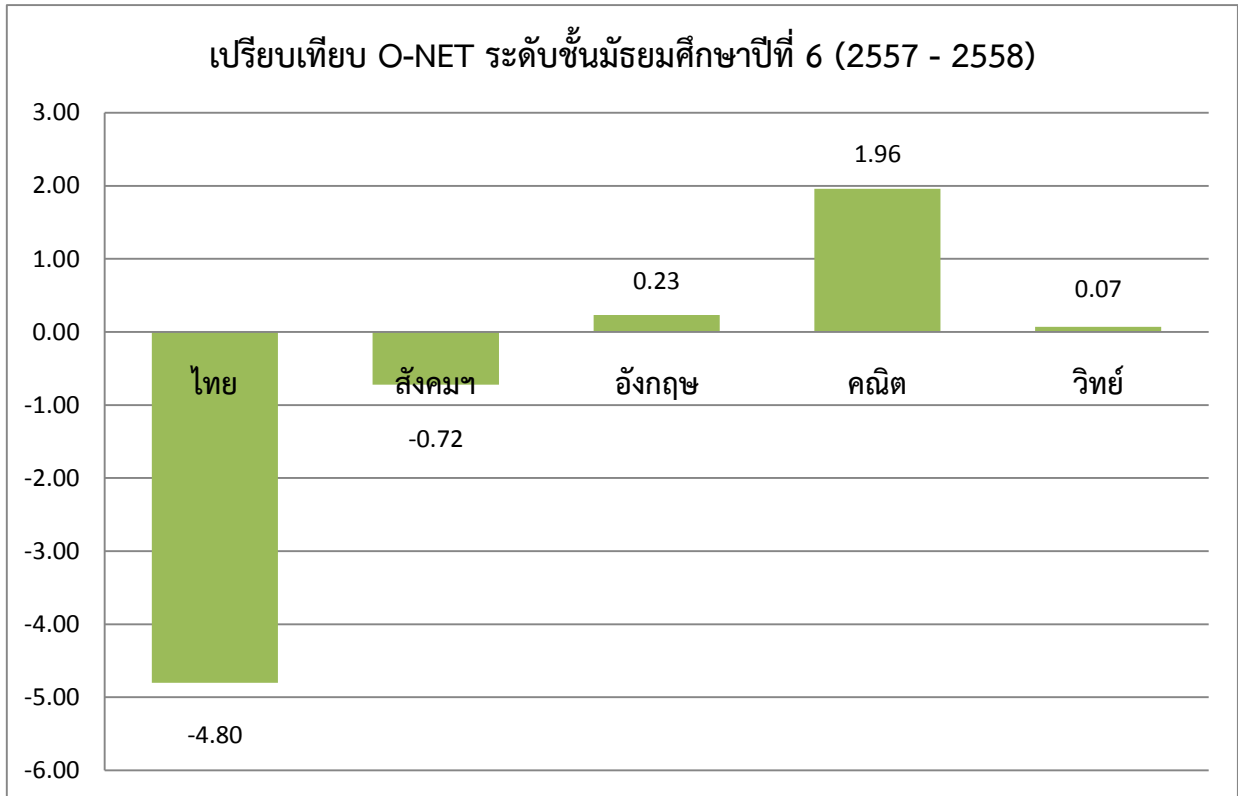
วิชา คณิตศาสตร์

1. มาตรฐาน ค 1.4
2. มาตรฐาน ค 1.1
3. มาตรฐาน ค 2.2

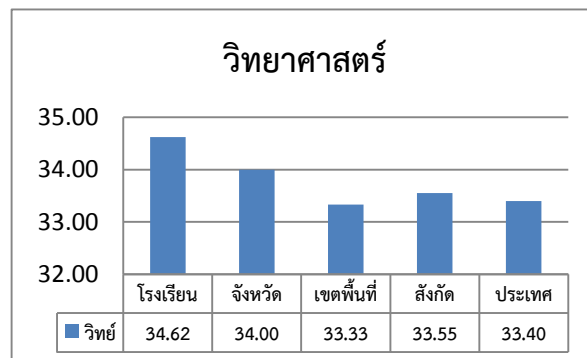
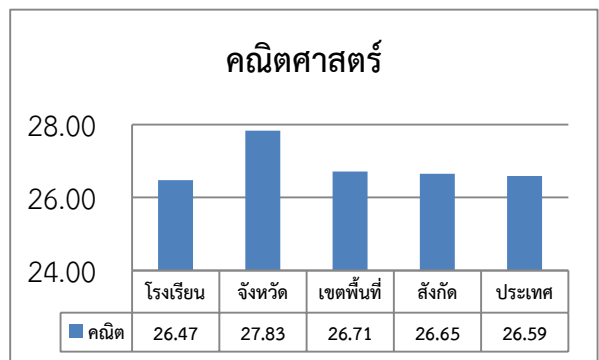
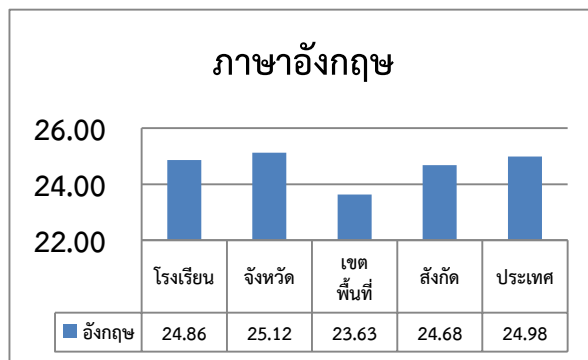
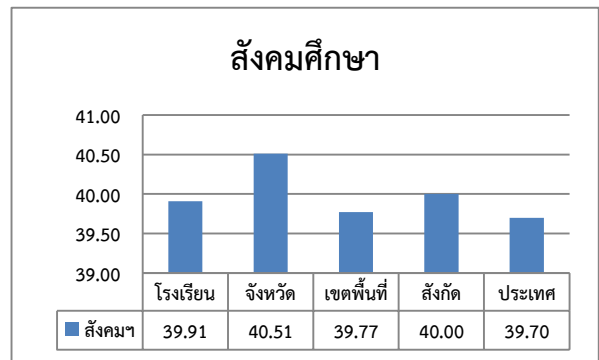
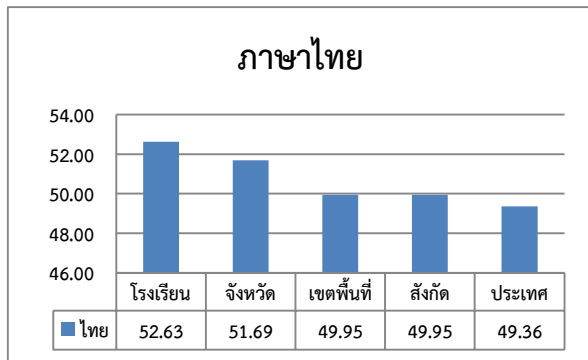
วิชา วิทยาศาสตร์

1. มาตรฐาน ว 7.1

พัฒนาการผลการทดสอบระดับชาติขั้นพื้นฐาน (O-NET) ปีการศึกษา 2557-2558



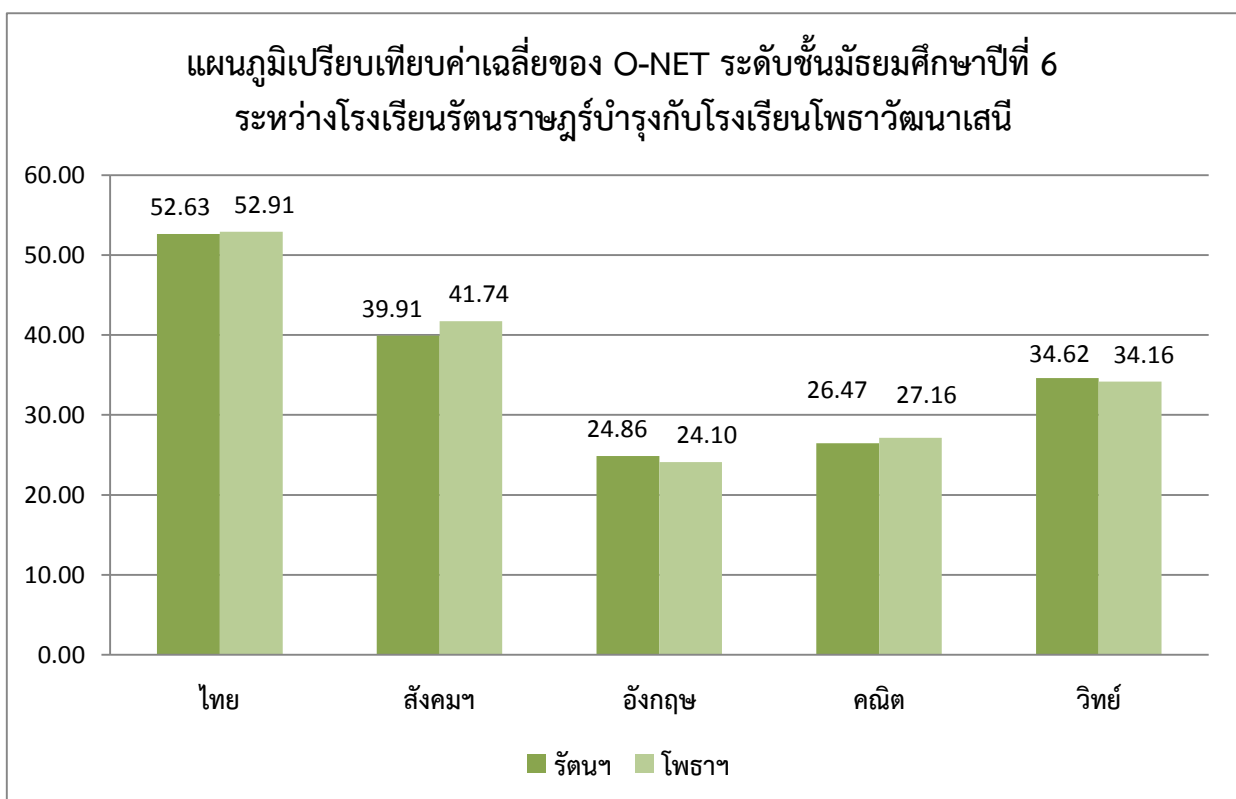
คะแนนเฉลี่ยผลการทดสอบระดับชาติ (O-NET) ปีการศึกษา 2558 ชั้นมัธยมศึกษาปีที่ 6



ตารางเปรียบเทียบค่าเฉลี่ยของผลการทดสอบระดับชาติ (O-NET) ระดับชั้นมัธยมศึกษาปีที่ 6

โรงเรียนรัตนราษฎร์บำรุง กับโรงเรียนโพธาวัฒนาเสนี

วิชา	รัตนฯ	โพธาฯ
ไทย	52.63	52.91
สังคมฯ	39.91	41.74
อังกฤษ	24.86	24.10
คณิต	26.47	27.16
วิทย์	34.62	34.16



จากตารางสรุปการเปรียบเทียบค่าเฉลี่ยของ O-NET พบว่า

มี 2 กลุ่มสาระฯ ที่มีค่าเฉลี่ยต่ำกว่าปีการศึกษา 2557 ได้แก่ สังคมศึกษา และภาษาไทย ตามลำดับ
มี 3 กลุ่มสาระฯ ที่มีค่าเฉลี่ยเพิ่มขึ้นจากปีการศึกษา 2557 ได้แก่ คณิตศาสตร์ ภาษาอังกฤษ และวิทยาศาสตร์ ตามลำดับ

มี 2 กลุ่มสาระฯ ที่มีค่าเฉลี่ยต่ำกว่าระดับประเทศ ได้แก่ ภาษาอังกฤษ และคณิตศาสตร์ ตามลำดับ มี
3 กลุ่มสาระฯ ที่มีค่าเฉลี่ยสูงกว่าระดับประเทศ ได้แก่ ภาษาไทย วิทยาศาสตร์ และสังคมศึกษา ตามลำดับ

**ผลการวิเคราะห์การทดสอบระดับชาติ การศึกษาขั้นพื้นฐาน (O-NET) ปีการศึกษา 2558
มาตรฐานการเรียนรู้ที่โรงเรียนควรเร่งพัฒนาเนื่องจากคะแนนเฉลี่ยของโรงเรียนต่ำกว่าคะแนนเฉลี่ยของ
ระดับประเทศ**

ระดับชั้นมัธยมศึกษาปีที่ 6

วิชา สังคมศึกษา ศาสนาและวัฒนธรรม

- | | |
|------------------|------------------|
| 1. มาตรฐาน ส 1.1 | 2. มาตรฐาน ส 3.2 |
| 3. มาตรฐาน ส 4.1 | 4. มาตรฐาน ส 4.2 |

วิชา ภาษาอังกฤษ

- | | |
|------------------|------------------|
| 1. มาตรฐาน ต 1.3 | 2. มาตรฐาน ต 3.1 |
| 2. มาตรฐาน ต 2.2 | 4. มาตรฐาน ต 4.1 |

วิชา คณิตศาสตร์

- | | |
|------------------|------------------|
| 1. มาตรฐาน ค 4.1 | 2. มาตรฐาน ค 2.2 |
| 3. มาตรฐาน ค 2.1 | 4. มาตรฐาน ค 5.2 |
| 5. มาตรฐาน ค 1.1 | 6. มาตรฐาน ค 1.4 |

วิชา วิทยาศาสตร์

- | |
|------------------|
| 1. มาตรฐาน ว 3.1 |
|------------------|